

SCHEDA TECNICA

Famiglia: **OVERSIZE**
Design: **Caimi Lab**

Elemento fonoassorbente "Snowsound Technology" fissato a parete.

Descrizione pannello:

Pannello con entrambe le facce a sezione convessa spessore 36 mm costituito da un'imbottitura interna in fibra di poliestere a densità variabile, decrescente verso il cuore del pannello, rivestito su ambo i lati da tessuto in poliestere Trevira CS® solidamente applicato all'imbottitura. Il pannello è bifrontale, con le stesse caratteristiche su ambo i lati ed è caratterizzato dal bordo rigido ottenuto mediante la lavorazione del pannello stesso, senza presenza di alcun telaio di sostegno e irrigidimento.

Il pannello ha Classe di reazione al Fuoco: **Euroclass B-s2, d0**.

Il pannello è certificato **Greenguard Gold**, che convalida le sue caratteristiche di bassa emissione di COV ed il suo contributo alla qualità dell'ambiente indoor.

Il pannello è **riciclabile al 100%** e ha un contenuto di formaldeide non rilevabile secondo la norma UNI EN 717-2, non contiene feltri o altri materiali di origine organica difficilmente riciclabili.

Il pannello è stato testato in camera riverberante secondo la norma UNI EN ISO 354 ed ha "**Classe di Assorbimento Acustico A**", in accordo con la norma UNI EN ISO 11654.

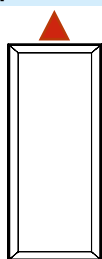
| | | | |
|----------------------|-----------|-----------|------------|
| Dimensioni pannello: | 75x44 cm | 59x59 cm | 119x119 cm |
| | 119x44 cm | 75x59 cm | 119x159 cm |
| | 139x44 cm | 119x59 cm | |
| | 159x44 cm | 139x59 cm | |
| | 179x44 cm | 159x59 cm | |
| | | 179x59 cm | |

Tutti i formati sono utilizzabili sia in verticale sia in orizzontale

Descrizione supporto:

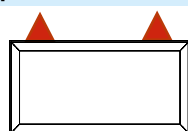
Supporto a parete dotato di sistema anti-sgancio, formato da due parti in zama: una piastra da fissare direttamente al pannello tramite viti autofilettanti e un supporto da fissare a parete. Le due parti dell'attacco si innestano una nell'altra, diventano solidali mediante perno filettato. Il pannello diventa quindi inasportabile e rimane a vista solo un sottile profilo sul bordo superiore in quanto l'attacco è fissato nella parte posteriore.

1 pezzo per dimensioni pannello:



44 x 75
44 x 119
44 x 139
44 x 159
44 x 179
59 x 59
59 x 75
59 x 119
59 x 139
59 x 159
59 x 179

2 pezzi per dimensioni pannello:



44 x 75
44 x 119
44 x 139
44 x 159
44 x 179
59 x 75
59 x 119
59 x 139
59 x 159
59 x 179
119 x 119
119 x 159

Fronte



Retro



Dettaglio attacco nichel satinato

Fronte




Retro



Dettaglio attacco bianco opaco

Colori disponibili:



* ATTENZIONE: dimensioni 139x59 cm e 179x59 cm disponibili solo nei colori Bianco (0001) - Azzurro (6046) - Grigio Argento (8004) - Grigio Scuro (8007)