

SCHEDA TECNICAFamiglia: **PEGASO SOLID**Design: **Angelotti & Cardile**

TAVOLI RETTANGOLARI E OVALI

Descrizione: struttura portante con finitura alluminio lucido o verniciato con polveri epossidiche colore bianco opaco, composta da 4 gambe in monoblocco di fusione di alluminio con successiva lavorazione di finitura manuale e da una traversa centrale in alluminio estruso assemblata alle gambe mediante due innesti in alluminio ad espansione dotati di viti in acciaio nascoste nella parte inferiore.

Piedini di regolazione a scomparsa realizzati in acciaio e tecnopolimero inseriti nella parte inferiore delle gambe.

Piano in composito estremamente leggero con struttura a "sandwich" costituito da un'anima in legno listellare racchiusa tra due lastre in alluminio rivestite nella parte superiore e lungo i bordi perimetrali con un foglio di resina acrilica bianca spazzolata.

Il piano è fissato alla struttura tramite piastre in acciaio verniciato grigio e viti M6.



TAVOLI ROTONDI E QUADRATI

Descrizione: struttura portante con finitura alluminio lucido o verniciato con polveri epossidiche colore bianco opaco, composta da 4 gambe in monoblocco di fusione di alluminio con successiva lavorazione di finitura manuale collegate fra loro mediante piastra centrale assemblata alle gambe mediante viti in acciaio.

Piedini di regolazione a scomparsa realizzati in acciaio e tecnopolimero inseriti nella parte inferiore delle gambe.

Piano in composito estremamente leggero con struttura a "sandwich" costituito da un'anima in legno listellare racchiusa tra due lastre in alluminio rivestite nella parte superiore e lungo i bordi perimetrali con un foglio di resina acrilica bianca spazzolata.

Il piano è fissato alla struttura tramite piastre in acciaio verniciato grigio e viti M6.



TAVOLI CON PIANO RETTANGOLARE E STRUTTURA ALLUMINIO LUCIDATO

| L cm | P cm | COD. | L cm | P cm | COD. | L cm | P cm | COD. |
|------|------|---------------|------|------|---------------|------|------|---------------|
| 160 | 90 | 2PSR16090-AL | 210 | 100 | 2PSR210100-AL | 270 | 110 | 2PSR270110-AL |
| 170 | 90 | 2PSR17090-AL | 220 | 100 | 2PSR220100-AL | 280 | 110 | 2PSR280110-AL |
| 180 | 90 | 2PSR18090-AL | 230 | 100 | 2PSR230100-AL | 290 | 110 | 2PSR290110-AL |
| 190 | 90 | 2PSR19090-AL | 240 | 100 | 2PSR240100-AL | 300 | 110 | 2PSR300110-AL |
| 200 | 90 | 2PSR20090-AL | 250 | 100 | 2PSR250100-AL | 330 | 110 | 2PSR330110-AL |
| 210 | 90 | 2PSR21090-AL | 260 | 100 | 2PSR260100-AL | 360 | 110 | 2PSR360110-AL |
| 220 | 90 | 2PSR22090-AL | 270 | 100 | 2PSR270100-AL | 160 | 120 | 2PSR160120-AL |
| 230 | 90 | 2PSR23090-AL | 280 | 100 | 2PSR280100-AL | 170 | 120 | 2PSR170120-AL |
| 240 | 90 | 2PSR24090-AL | 290 | 100 | 2PSR290100-AL | 180 | 120 | 2PSR180120-AL |
| 250 | 90 | 2PSR25090-AL | 300 | 100 | 2PSR300100-AL | 190 | 120 | 2PSR190120-AL |
| 260 | 90 | 2PSR26090-AL | 330 | 100 | 2PSR330100-AL | 200 | 120 | 2PSR200120-AL |
| 270 | 90 | 2PSR27090-AL | 360 | 100 | 2PSR360100-AL | 210 | 120 | 2PSR210120-AL |
| 280 | 90 | 2PSR28090-AL | 160 | 110 | 2PSR160110-AL | 220 | 120 | 2PSR220120-AL |
| 290 | 90 | 2PSR29090-AL | 170 | 110 | 2PSR170110-AL | 230 | 120 | 2PSR230120-AL |
| 300 | 90 | 2PSR30090-AL | 180 | 110 | 2PSR180110-AL | 240 | 120 | 2PSR240120-AL |
| 330 | 90 | 2PSR33090-AL | 190 | 110 | 2PSR190110-AL | 250 | 120 | 2PSR250120-AL |
| 360 | 90 | 2PSR36090-AL | 200 | 110 | 2PSR200110-AL | 260 | 120 | 2PSR260120-AL |
| 160 | 100 | 2PSR160100-AL | 210 | 110 | 2PSR210110-AL | 270 | 120 | 2PSR270120-AL |
| 170 | 100 | 2PSR170100-AL | 220 | 110 | 2PSR220110-AL | 280 | 120 | 2PSR280120-AL |
| 180 | 100 | 2PSR180100-AL | 230 | 110 | 2PSR230110-AL | 290 | 120 | 2PSR290120-AL |
| 190 | 100 | 2PSR190100-AL | 240 | 110 | 2PSR240110-AL | 300 | 120 | 2PSR300120-AL |
| 200 | 100 | 2PSR200100-AL | 250 | 110 | 2PSR250110-AL | 330 | 120 | 2PSR330120-AL |
| | | | 260 | 110 | 2PSR260110-AL | 360 | 120 | 2PSR360120-AL |

TAVOLI CON PIANO OVALE E STRUTTURA ALLUMINIO LUCIDATO

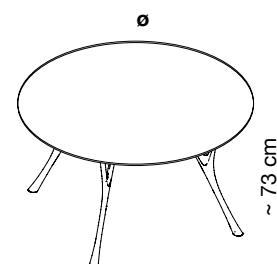
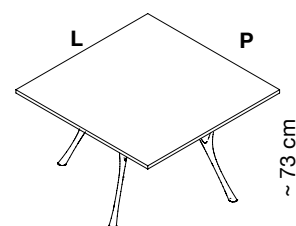
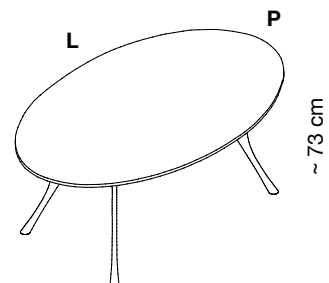
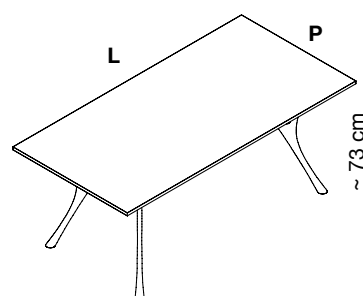
| L cm | P cm | COD. |
|------|------|---------------|
| 180 | 110 | 2PSO180110-AL |
| 220 | 120 | 2PSO220120-AL |

TAVOLI CON PIANO QUADRATO E STRUTTURA ALLUMINIO LUCIDATO

| L cm | P cm | COD. |
|------|------|---------------|
| 30 | 130 | 2PSQ130130-AL |
| 140 | 140 | 2PSQ140140-AL |

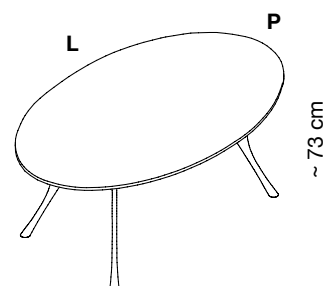
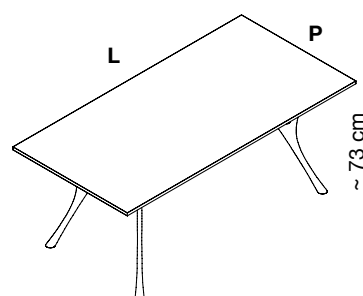
TAVOLI CON PIANO ROTONDO E STRUTTURA ALLUMINIO LUCIDATO

| ø cm | COD. |
|------|------------|
| 130 | 2PST130-AL |
| 140 | 2PST140-AL |
| 150 | 2PST150-AL |



TAVOLI CON PIANO RETTANGOLARE E STRUTTURA ALLUMINIO VERNICIATO BIANCO OPACO

| L cm | P cm | COD. | L cm | P cm | COD. | L cm | P cm | COD. |
|------|------|---------------|------|------|---------------|------|------|---------------|
| 160 | 90 | 2PSR16090-BO | 210 | 100 | 2PSR210100-BO | 270 | 110 | 2PSR270110-BO |
| 170 | 90 | 2PSR17090-BO | 220 | 100 | 2PSR220100-BO | 280 | 110 | 2PSR280110-BO |
| 180 | 90 | 2PSR18090-BO | 230 | 100 | 2PSR230100-BO | 290 | 110 | 2PSR290110-BO |
| 190 | 90 | 2PSR19090-BO | 240 | 100 | 2PSR240100-BO | 300 | 110 | 2PSR300110-BO |
| 200 | 90 | 2PSR20090-BO | 250 | 100 | 2PSR250100-BO | 330 | 110 | 2PSR330110-BO |
| 210 | 90 | 2PSR21090-BO | 260 | 100 | 2PSR260100-BO | 360 | 110 | 2PSR360110-BO |
| 220 | 90 | 2PSR22090-BO | 270 | 100 | 2PSR270100-BO | 160 | 120 | 2PSR160120-BO |
| 230 | 90 | 2PSR23090-BO | 280 | 100 | 2PSR280100-BO | 170 | 120 | 2PSR170120-BO |
| 240 | 90 | 2PSR24090-BO | 290 | 100 | 2PSR290100-BO | 180 | 120 | 2PSR180120-BO |
| 250 | 90 | 2PSR25090-BO | 300 | 100 | 2PSR300100-BO | 190 | 120 | 2PSR190120-BO |
| 260 | 90 | 2PSR26090-BO | 330 | 100 | 2PSR330100-BO | 200 | 120 | 2PSR200120-BO |
| 270 | 90 | 2PSR27090-BO | 360 | 100 | 2PSR360100-BO | 210 | 120 | 2PSR210120-BO |
| 280 | 90 | 2PSR28090-BO | 160 | 110 | 2PSR160110-BO | 220 | 120 | 2PSR220120-BO |
| 290 | 90 | 2PSR29090-BO | 170 | 110 | 2PSR170110-BO | 230 | 120 | 2PSR230120-BO |
| 300 | 90 | 2PSR30090-BO | 180 | 110 | 2PSR180110-BO | 240 | 120 | 2PSR240120-BO |
| 330 | 90 | 2PSR33090-BO | 190 | 110 | 2PSR190110-BO | 250 | 120 | 2PSR250120-BO |
| 360 | 90 | 2PSR36090-BO | 200 | 110 | 2PSR200110-BO | 260 | 120 | 2PSR260120-BO |
| 160 | 100 | 2PSR160100-BO | 210 | 110 | 2PSR210110-BO | 270 | 120 | 2PSR270120-BO |
| 170 | 100 | 2PSR170100-BO | 220 | 110 | 2PSR220110-BO | 280 | 120 | 2PSR280120-BO |
| 180 | 100 | 2PSR180100-BO | 230 | 110 | 2PSR230110-BO | 290 | 120 | 2PSR290120-BO |
| 190 | 100 | 2PSR190100-BO | 240 | 110 | 2PSR240110-BO | 300 | 120 | 2PSR300120-BO |
| 200 | 100 | 2PSR200100-BO | 250 | 110 | 2PSR250110-BO | 330 | 120 | 2PSR330120-BO |
| | | | 260 | 110 | 2PSR260110-BO | 360 | 120 | 2PSR360120-BO |

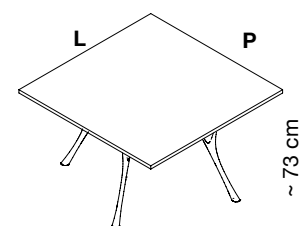


TAVOLI CON PIANO OVALE E STRUTTURA ALLUMINIO VERNICIATO BIANCO OPACO

| L cm | P cm | COD. |
|------|------|---------------|
| 180 | 110 | 2PSO180110-BO |
| 220 | 120 | 2PSO220120-BO |

TAVOLI CON PIANO QUADRATO E STRUTTURA ALLUMINIO VERNICIATO BIANCO OPACO

| L cm | P cm | COD. |
|------|------|---------------|
| 130 | 130 | 2PSQ130130-BO |
| 140 | 140 | 2PSQ140140-BO |



TAVOLI CON PIANO ROTONDO E STRUTTURA ALLUMINIO VERNICIATO BIANCO OPACO

| ø cm | COD. |
|------|------------|
| 130 | 2PST130-BO |
| 140 | 2PST140-BO |
| 150 | 2PST150-BO |

