

SCHEDA TECNICA

Famiglia: **KALEIDOS**

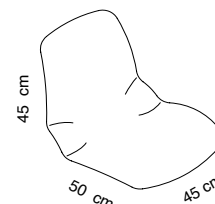
Design: **Michele De Lucchi e Sezgin Aksu**

SCOCHE

Codici: **9K01-N, 9K01-B, 9K01-GR**

Descrizione: scocca in poliammide PA6 caricato vetro con particolare finitura superficiale a "filigrana" che conferisce alla sedia particolari effetti tattili e tridimensionali. La scocca è disponibile nei colori bianco, nero e grigio.

La scocca si fissa direttamente alla trave tramite viti M6.



9K01-XX

XX = variante colore



Particolare scocca bianca



Particolare scocca nera



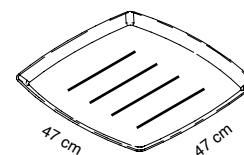
Particolare scocca grigia

TAVOLINI

Codice: **9K91-GA**

Descrizione: tavolino realizzato in alluminio verniciato con polveri epossidiche colore grigio argento. I bordi del tavolino sono rialzati con funzione di contenimento di oggetti o in caso di accidentale versamento di liquidi (bevande).

Il tavolino si fissa direttamente alla trave tramite viti M6.

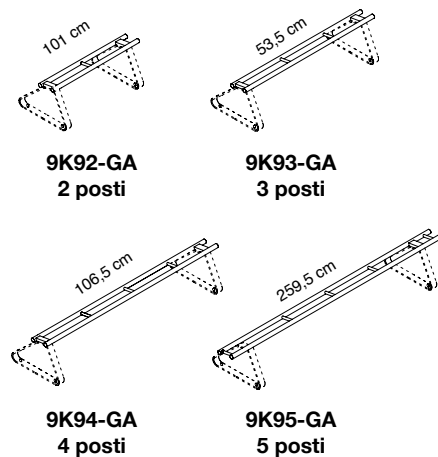


9K91

TRAVI

Codici: **9K95-GA, 9K94-GA, 9K93-GA, 9K92-GA**

Descrizione: travi composte da due tubi in acciaio \varnothing 40 mm sp. 3 mm. uniti tra loro mediante elementi in acciaio saldati, dotati di piastre per il fissaggio alle basi. Tutti gli elementi della trave sono verniciati con polveri epossidiche colore grigio argento. I tubi sono dotati di apposito foro per il fissaggio delle scocche e dei tavolini. Tappi terminali in tecnopolimero colore grigio.



BASI

Codice: **9K90-GA**

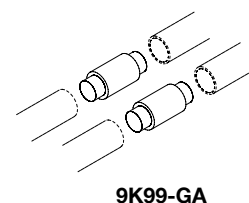
Descrizione: basi realizzate in piattina d'acciaio 60 mm sp. 12 mm verniciata con polveri epossidiche colore grigio argento opportunamente curvata e saldata. Dotata nella parte superiore di fori per il fissaggio alla trave e, nella parte inferiore, di bussole per l'alloggiamento dei piedini regolabili in tecnopolimero.



ACCESSORI

Codice: **9K99-GA**

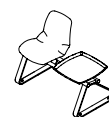
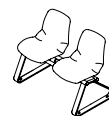
Descrizione: giunto per il collegamento lineare delle travi composto da due elementi realizzati in acciaio tornito e verniciato con polveri epossidiche colore grigio argento da inserirsi a innesto nelle travi e dotati di fori per il fissaggio tramite viti alla trave stessa.



Dimensioni di ingombro della seduta su trave

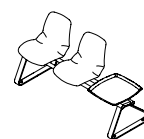
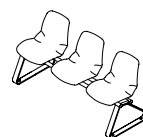
Trave a 2 posti P= 61 cm H= 79 cm L= 101 cm

Trave a 1 posto + tavolino P= 61 cm H= 79 cm L= 101 cm



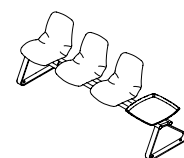
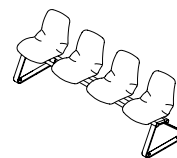
Trave a 3 posti P= 61 cm H= 79 cm L= 153,5 cm

Trave a 2 posti + tavolino P= 61 cm H= 79 cm L= 153,5 cm



Trave a 4 posti P= 61 cm H= 79 cm L= 206,5 cm

Trave a 3 posti + tavolino P= 61 cm H= 79 cm L= 206,5 cm



Trave a 5 posti P= 61 cm H= 79 cm L= 259,5 cm

Trave a 4 posti + tavolino P= 61 cm H= 79 cm L= 259,5 cm

